SISTEMA MTR – SINIR Manual de Ajuda ao Usuário

(Versão 1.07)

Módulo VI

Módulo - pág.

5. Gerando um Certificado de Destinação Final de Resíduos – CDF ..... *VI – 02*

5.1 Gerando um CDF de MTRs emitidos pelo Sistema MTR ..... VI – 04

5.1.1 Identificação do Período do CDF ..... VI - 05

5.1.2 Identificação do Responsável Técnico do CDF ..... VI - 05

5.1.3 Inserção do Gerador no CDF ..... VI - 06

5.1.4 Alteração de CDF já emitido - por alteração de MTR já certificado ..... VI – 08

5. Gerando Certificado de Destinação Final de Resíduos (CDF)

O Sistema MTR permite que os **Destinadores**, e somente os **Destinadores**, emitam aos respectivos Geradores, o **Certificado de Destinação Final (CDF)** dos resíduos recebidos e destinados.

Nota: Importante destacar que somente CDFs emitidos pelos Sistema MTR, são válidos e reconhecidos pelos órgãos ambientais competentes, para que os Geradores possam atestar a correta destinação de seus resíduos gerados.

A geração dos **CDF**s não é automática e dependerá do **Destinador** a sua emissão e liberação, o que somente ocorrerá quando o **Destinador** emitir o **CDF** e clicar em "***Salvar***". Para emitir um **CDF** o Destinador poderá ingressar no menu "***Certificado***", como indicado abaixo.

TL 102

A disponibilidade de opções neste menu dependerá do perfil do usuário. Assim, se esse perfil for:

- **Gerador**: ele terá a opção "***Meus CDFs como Gerador***"; e
- **Destinador**: ele terá a opção "***Gerar CDF de MTRs emitidos pelo Sistema MTR***", "***Gerar CDF de MTRs não emitidos pelo Sistema MTR***", "***Gerar CDF para resíduos oriundos de acidentes e sem MTR"*** e "***Meus CDFs como Destinador***".

Observação: Os Destinadores têm a opção de *"Gerar CDF de MTRs não emitidos pelo Sistema MTR"* exclusivamente para uso em casos de recebimentos de resíduos que sejam isentos de emissão de MTR.

Através da opção "***Meus CDFs como Gerador***" os Geradores terão acesso aos **CDF**s de seus resíduos destinados, emitidos pelos **Destinadores**. Os Transportadores também poderão visualizar a informação de CDF emitidos para as cargas que ele transportou para os Geradores dessas cargas, no menu "***Meus MTRs***".

Ao ingressar na opção de "***Gerar CDF de MTRs emitidos pelo Sistema MTR***", o **Destinador** será solicitado a indicar as informações necessárias para o preenchimento do respectivo **CDF**, tais como:

- **Período** coberto pelo CDF (datas inicial e final para incluir os MTRs recebidos);
- Nome do **Responsável Técnico** pela emissão do CDF, incluindo seu cargo, seu n° de registro profissional e sua assinatura;
- CNPJ do **Gerador** ou dos **Geradores**; e
- **MTRs** que deseja incluir no CDF a ser emitido.

Antes de iniciar a emissão de **CDF**, o Destinador deve estar certo de que já tenha, em **ARQUIVO IMAGEM (*.png; *. jpeg; ou *.jpg**), com um tamanho **máximo de 100 kb,** a assinatura digitalizada do Responsável Técnico pela emissão do CDF, pois o "***upload***" desse arquivo será solicitado ao se cadastrar o Responsável Técnico no sistema. Caso o Destinador tenha mais de um Responsável Técnico, deve se assegurar que todas as assinaturas dos Responsáveis Técnicos estejam em arquivos disponíveis, pois essa informação será solicitada ao se cadastrar o Responsável Técnico, durante a emissão de um CDF.

Importante ainda, antes de fazer o CDF, que o Destinador se assegure ter feito previamente o "***upload***" da imagem da logomarca da empresa, para que esta esteja indicado nos CDFs emitidos. Para isso, ingresse em "**Configurações**", "**Meus Dados**" e faça o "***upload***" da logomarca da empresa em **ARQUIVO IMAGEM (*.png; *. jpeg; ou *.jpg**), com um tamanho **máximo de 100 kb.**

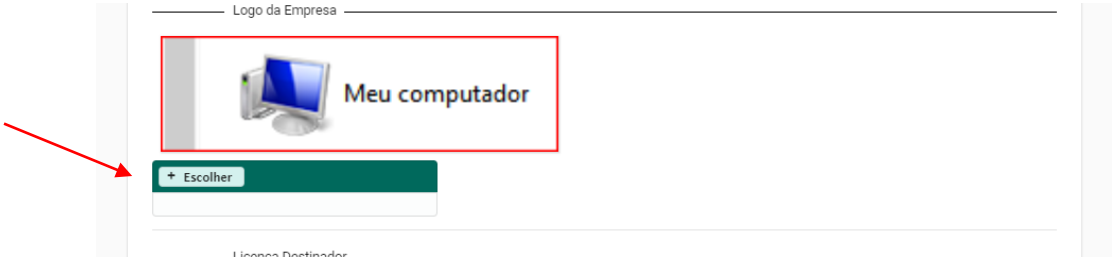

TL 106

Retornando à emissão do **CDF**, o Destinador poderá selecionar um ou mais Geradores para a emissão dos **CDF**s. Também poderá emitir os **CDF**s para todos os **MTR**s do período selecionado, ou selecionar um ou mais MTRs, entre os relacionados, para os Geradores selecionados. Para isso basta utilizar os campos de busca "***Pesquisa***", após ter indicado o(s) gerador(es). Importante mencionar que se você selecionar "***Pesquisar MTR***", o filtro "***Geradores***" será ignorado.

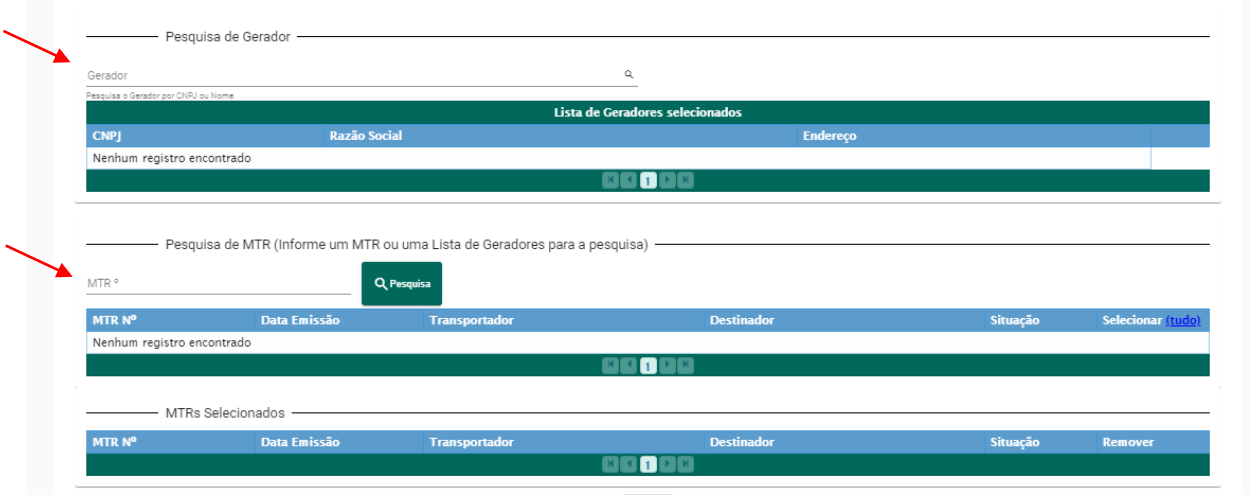

TL 107

Dessa forma o Destinador poderá emitir vários **CDF**s do mesmo período, racionalizando a operação de digitação. O processo de preenchimento é descrito nos itens que seguem.

5.1 Gerando um CDF de MTRs emitidos pelo Sistema MTR

Com a opção "***Gerar CDF de MTRs emitidos pelo Sistema MTR***" o Destinador poderá emitir **CDF**s para **MTR**s efetivamente emitidos através do **Sistema MTR** e recebidos.

TL 108

Ao selecionar a primeira opção, se abrirá a tela de emissão de CDF para os **MTR**s emitidos pelo **Sistema MTR**, como indicado a seguir:

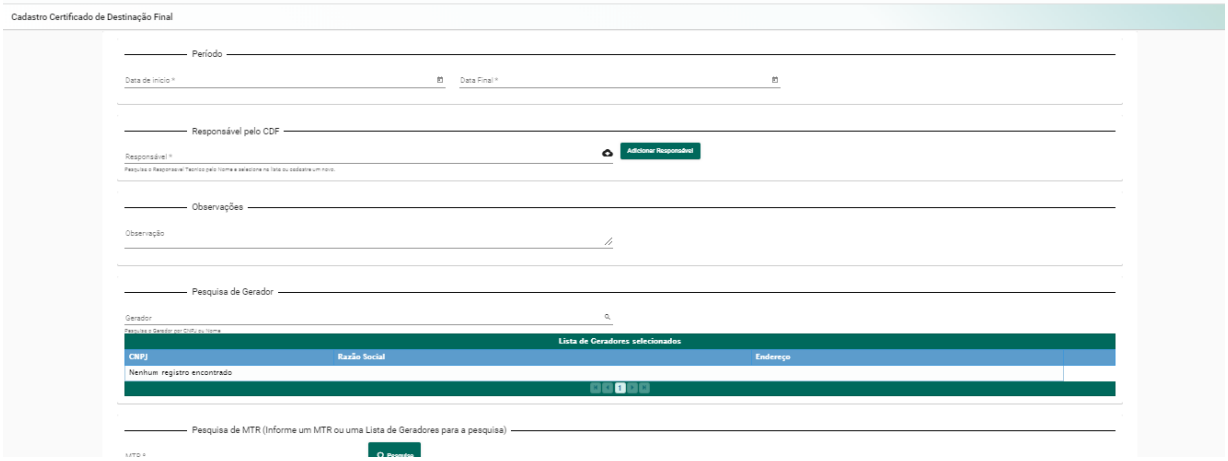

TL 108A

5.1.1 Identificação do Período do CDF

Inicialmente o **Destinador** deverá indicar o período (Data de Início e Data Final) a que se referem os **CDF**s a serem emitidos.

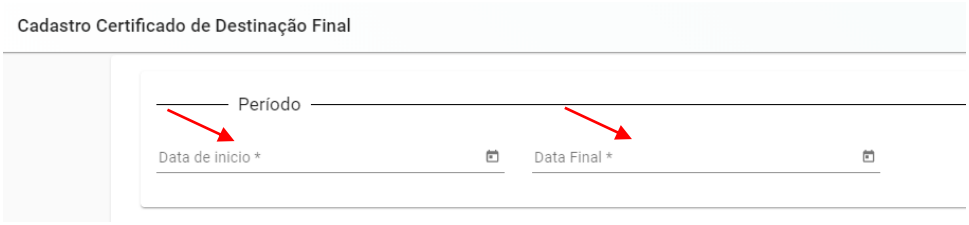

TL 108B

5.1.2 Identificação do Responsável Técnico do CDF

Passo seguinte é indicar o **Responsável Técnico** pelo CDF a ser emitido. Selecione o "**Responsável Técnico**" e se abrirá a tela com a lista de nomes disponíveis.

TL 108C

Selecione o nome do **Responsável Técnico (RT)**, se já listado e clique no ícone de confirmação (seta vermelha abaixo)

TL 142

O usuário administrador poderá, além de selecionar o RT, editar seus dados do RT ou mesmo cancelar o seu cadastro, caso seja necessário.

TL 143A

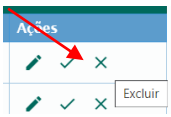

TL 142B

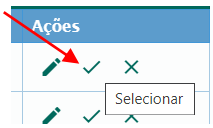

TL 142C

Caso o nome do RT não esteja na relação apresentada, o **Destinador** poderá incluir um novo nome clicando em "***Adicionar Responsável***". Preencha os dados do **Responsável Técnico**. Você poderá ainda confirmar a assinatura de cada responsável técnico clicando no ícone de assinaturas, acima indicado na seta vermelha.

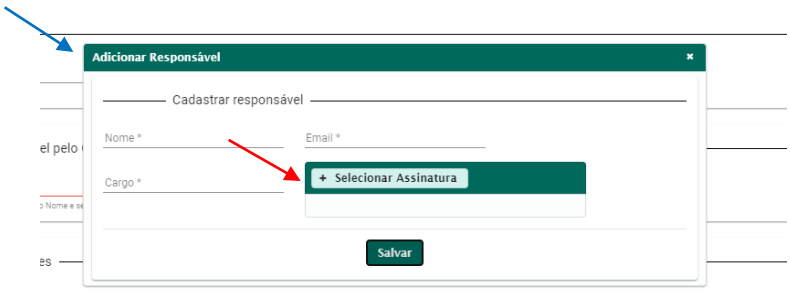

TL 108D

O **Sistema MTR** irá manter registro dessas informações. Lembre-se que o número de registro profissional, quando houver, deve conter a referência do Conselho Profissional correspondente (**CRQ, CREA** etc.). Você poderá alterar a assinatura caso seja necessário. Preencha os dados solicitados. Selecione o arquivo onde se encontra a nova assinatura digitalizada (**ARQUIVO IMAGEM (*.png; *.jpeg; ou *.jpg**), com um tamanho **máximo de 100 kb**) e clique em "***Salvar***" e o cadastro com a nova assinatura do "**Responsável Técnico**" estará concluído.

5.1.3 Inserção de Gerador no CDF

Próximo passo é a inserção do **Gerador**. As informações dos MTRs recebidos serão disponibilizadas no campo de pesquisa de MTRs, quando o Destinador selecionar um ou mais **Geradores**. O **Destinador** deve indicar o CNPJ do **Gerador** que deseja incluir na emissão do CDF. O **Destinador** poderá selecionar mais de um **Gerador**. Como já mencionado o **Destinador** poderá pesquisar os **MTR**s que desejar emitir CDF, clicando no campo **"Pesquisar MTR"**. Selecione o **Gerador** ou **Geradores** que deseja, clicando com o mouse na linha de cada um dos desejados. O **Destinador** também pode selecionar um determinado **Gerador** utilizando-se do campo **"Gerador"** para digitar o CNPJ, CPF ou a Razão Social do **Gerador** desejado. O **Destinador** poderá adicionar quantos **Geradores** desejar na mesma operação de emissão. Ao selecionar um **Gerador** (pelo seu nome ou CNPJ ou CPF) e clicando na lupa, o sistema listará todos os Geradores possíveis. Selecione o desejado. Em seguida pesquise para verificar quais MTRs estão disponíveis para emissão de CF daquele Gerador. O **Destinador** poderá selecionar o MTR desejado ou marcar todos.

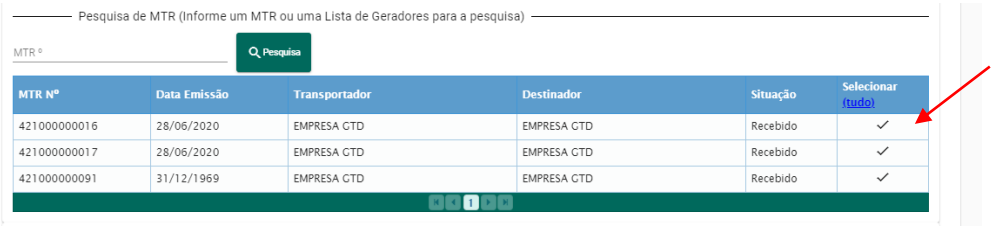

TL 108F

O destinador poderá ainda utilizar o campo "***Observações***" para registrar informações que julgar relevantes para este CDF, como por exemplo nome do transportador referencias técnicas etc.

Por fim, o Destinador deve clicar em "***Salvar***" e o CDF estará emitido e liberado eletronicamente para o **Gerador** correspondente. O CDF emitido irá ainda listar os MTRs que estarão incluídos no documento emitido.

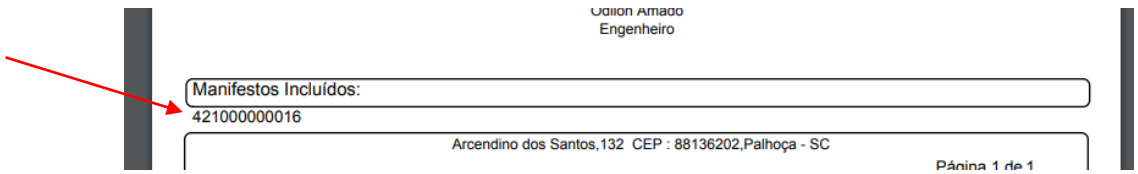

TL 108G

Importante destacar que o sistema agora registra no CDF emitido, para controle e informação do Destinador, o nome do responsável pela emissão do correspondente CDF. E observe que a barra

inferior do CDF indicará que a emissão foi feita no Sistema MTR do SINIR. A seguir indica-se o modelo de um CDF emitido pelo sistema:

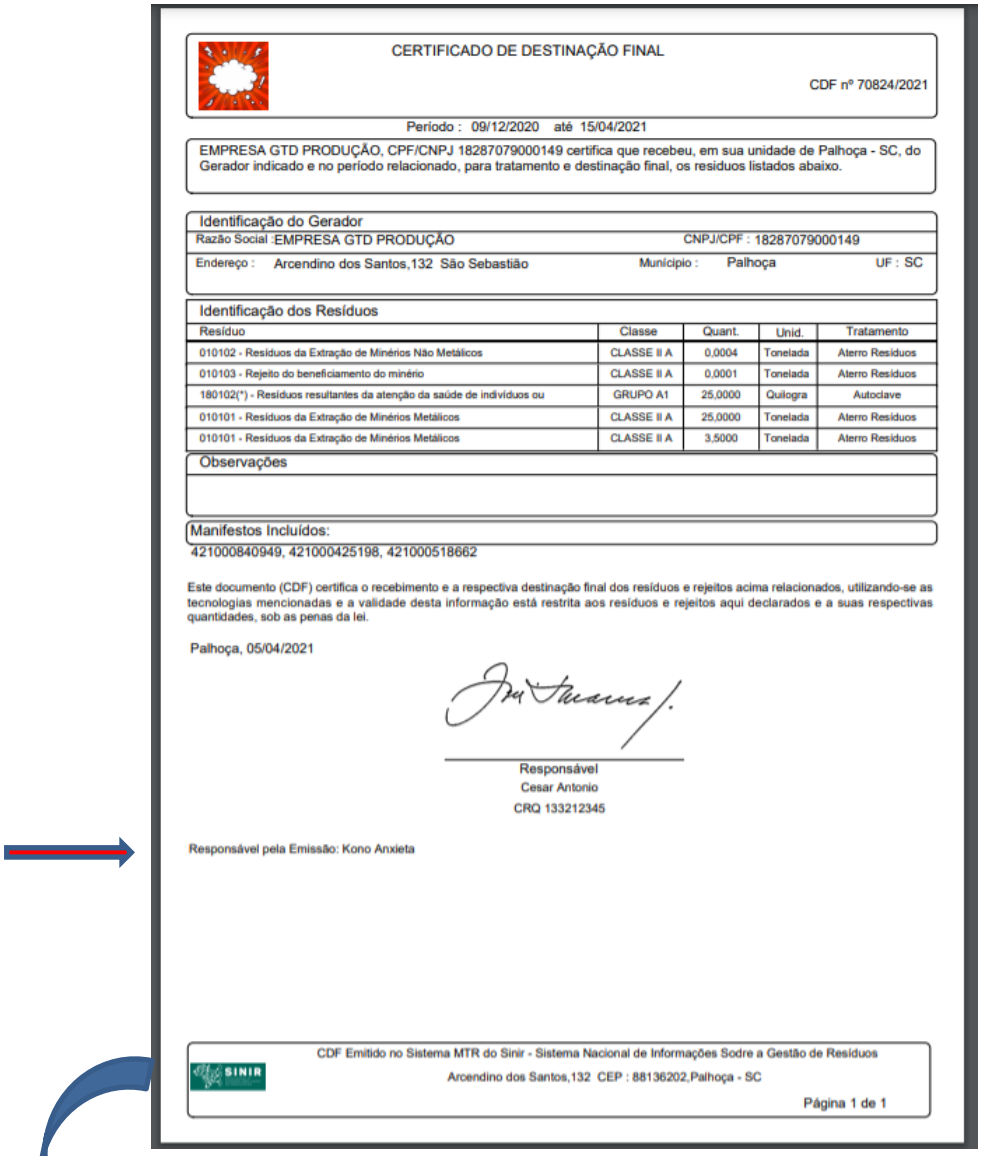

CERTIFICADO DE DESTINAÇÃO FINAL

CDF nº 70824/2021

Período : 09/12/2020 até 15/04/2021

EMPRESA GTD PRODUÇÃO, CPF/CNPJ 18287079000149 certifica que recebeu, em sua unidade de Palhoça - SC, do Gerador indicado e no período relacionado, para tratamento e destinação final, os resíduos listados abaixo.

Identificação do Gerador

Razão Social :EMPRESA GTD PRODUÇÃO CNPJ/CPF : 18287079000149

Endereço : Arcendino dos Santos,132 São Sebastião Município : Palhoça UF : SC

Identificação dos Resíduos

Resíduo	Classe	Quant.	Unid.	Tratamento
010102 - Resíduos da Extração de Minérios Não Metálicos	CLASSE II A	0,0004	Tonelada	Aterro Resíduos
010103 - Rejeito do beneficiamento do minério	CLASSE II A	0,0001	Tonelada	Aterro Resíduos
180102(*) - Resíduos resultantes da atenção da saúde de indivíduos ou	GRUPO A1	25,0000	Quilogra	Autoclave
010101 - Resíduos da Extração de Minérios Metálicos	CLASSE II A	25,0000	Tonelada	Aterro Resíduos
010101 - Resíduos da Extração de Minérios Metálicos	CLASSE II A	3,5000	Tonelada	Aterro Resíduos

Observações

Manifestos Incluídos:

421000840949, 421000425198, 421000518662

Este documento (CDF) certifica o recebimento e a respectiva destinação final dos resíduos e rejeitos acima relacionados, utilizando-se as tecnologias mencionadas e a validade desta informação está restrita aos resíduos e rejeitos aqui declarados e a suas respectivas quantidades, sob as penas da lei.

Palhoça, 05/04/2021

Responsável
Cesar Antonio
CRQ 133212345

Responsável pela Emissão: Kono Anxieta

CDF Emitido no Sistema MTR do Sinir - Sistema Nacional de Informações Sodre a Gestão de Resíduos

Arcendino dos Santos,132 CEP : 88136202,Palhoça - SC

Página 1 de 1

TL 116E

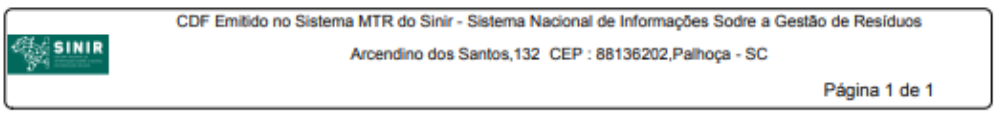

CDF Emitido no Sistema MTR do Sinir - Sistema Nacional de Informações Sodre a Gestão de Resíduos

Arcendino dos Santos,132 CEP : 88136202,Palhoça - SC

Página 1 de 1

TL 116D

Uma vez emitido o CDF, esta indicação estará disponibilizada na opção "***Meus MTRs***" dos Geradores, dos Transportadores e dos próprios Destinadores, na coluna "***Ações***" de cada MTR, mostrando que o MTR correspondente já está certificado. Ao clicar neste ícone o usuário poderá abrir o CDF emitido e imprimi-lo se desejar.

MTR
Controle de Manifesto de Transporte de Resíduos

Home Manifesto Declaração Certificado Configurações Ajuda Legislação

MTR Nº	Data Emissão	Transportador	Destinador	Situação	Ações
421002659629	25/08/2021	EMPRESA GTD PRODUÇÃO	EMPRESA GTD PRODUÇÃO	Armaz Temporário - Recebido	
421002659609	25/08/2021	EMPRESA GTD PRODUÇÃO	EMPRESA GTD PRODUÇÃO	salvo	
421002659588	25/08/2021	EMPRESA GTD PRODUÇÃO	EMPRESA GTD PRODUÇÃO	salvo	
421002394179	06/08/2021	EMPRESA GTD PRODUÇÃO	EMPRESA GTD PRODUÇÃO	salvo	
421002392734	06/08/2021	EMPRESA GTD PRODUÇÃO	EMPRESA GTD PRODUÇÃO	salvo	
421002253181	27/07/2021	EMPRESA GTD PRODUÇÃO	EMPRESA GTD PRODUÇÃO	Recebido	
421002069061	08/07/2021	EMPRESA GTD PRODUÇÃO	EMPRESA GTD PRODUÇÃO	Recebido	
421002021877	05/07/2021	EMPRESA GTD PRODUÇÃO	EMPRESA GTD PRODUÇÃO	salvo	

CDF Emitido Número: 288151

TL 117

5.1.4 Alteração de CDF já emitido - por alteração de MTR

Um MTR que já esteja certificado com um CDF, também poderá ser alterado pelo Destinador, caso seja necessário. O Gerador aceitando a alteração, o CDF já emitido e que incluía este MTR alterado, também será ajustado, automaticamente. Neste caso, este CDF também terá a indicação de que foi feita uma alteração, registrando a data dessa alteração, como mostrado a seguir. Essa alteração efetuada já estará incorporada nos dados desse CDF alterado.

CERTIFICADO DE DESTINAÇÃO FINAL

CDF nº 70824/2021

Período : 09/12/2020 até 15/04/2021

EMPRESA GTD PRODUÇÃO, CPF/CNPJ 18287079000149 certifica que recebeu, em sua unidade de Palhoça - SC, do Gerador indicado e no período relacionado, para tratamento e destinação final, os resíduos listados abaixo.

Identificação do Gerador

Razão Social :EMPRESA GTD PRODUÇÃO CNPJ/CPF : 18287079000149

Endereço : Arcendino dos Santos,132 São Sebastião Município : Palhoça UF : SC

Identificação dos Resíduos

Resíduo	Classe	Quant.	Unid.	Tratamento
010102 - Resíduos da Extração de Minérios Não Metálicos	CLASSE II A	0,0004	Tonelada	Aterro Resíduos
010103 - Rejeito do beneficiamento do minério	CLASSE II A	0,0002	Tonelada	Aterro Resíduos
180102(*) - Resíduos resultantes da atenção da saúde de indivíduos ou	GRUPO A1	25,0000	Quilogra	Autoclave
010101 - Resíduos da Extração de Minérios Metálicos	CLASSE II A	25,0000	Tonelada	Aterro Resíduos
010101 - Resíduos da Extração de Minérios Metálicos	CLASSE II A	3,5000	Tonelada	Aterro Resíduos

Observações

Manifestos Incluídos:

421000840949, 421000425198, 421000518662

Este documento (CDF) certifica o recebimento e a respectiva destinação final dos resíduos e rejeitos acima relacionados, utilizando-se as tecnologias mencionadas e a validade desta informação está restrita aos resíduos e rejeitos aqui declarados e a suas respectivas quantidades, sob as penas da lei.

Palhoça, 05/04/2021

Responsável
Cesar Antonio
CRQ 133212345

CDF Alterado em: 14/08/2021
Responsável pela Emissão: Kono Anxieta

CDF Emitido no Sistema MTR do Sinir - Sistema Nacional de Informações Sodre a Gestão de Resíduos
Arcendino dos Santos,132 CEP : 88136202,Palhoça - SC
Página 1 de 1

TL 116F

Responsável
Cesar Antonio
CRQ 133212345

CDF Alterado em: 14/08/2021
Responsável pela Emissão: Kono Anxieta

TL 116G